

SUSTA®

Armadi a cassette serie AO
AO Cabinets with drawers



I vantaggi del sistema SUSTA

Advantages of SUSTA system

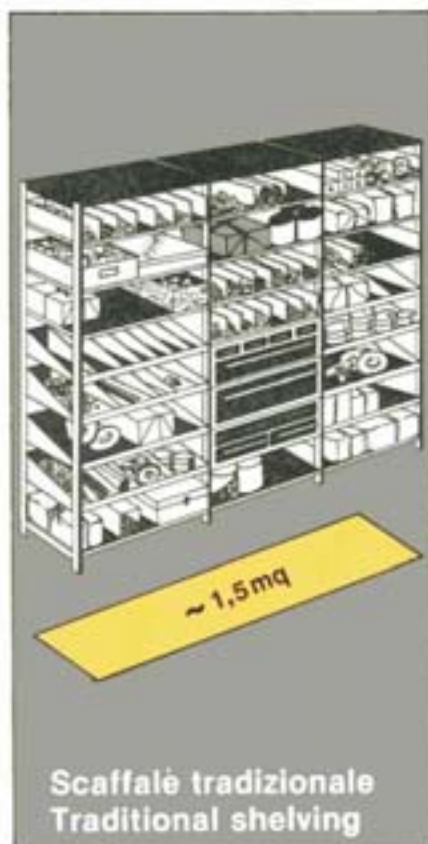
Massima utilizzazione dello spazio

L'impiego degli armadi modulari a cassetti SUSTA per l'immagazzinamento di utensili, strumenti, attrezzature, oggetti vari di piccole dimensioni, e minuterie in genere, consente di aumentare notevolmente la densità di stoccaggio rispetto agli scaffali tradizionali con rilevante risparmio di spazio. Il volume del cassetto, contrariamente allo spazio tra ripiano e ripiano, è infatti tutto volume utile senza pericolo di cadute accidentali. Risparmiare spazio vuol dire risparmiare denaro.

How to make the best use of available space

The use of SUSTA modular cabinets with drawers for the storage of tools, equipment, small objects of various size and shape, allows an increase in density storage with respect to traditional shelving. A great space saver.

The volume of the drawer, contrary to the space between each shelf is all useful space, with no danger of accidental falls. Saving space means saving money.



Facilità di ricerca, controllo e inventario

Tutti gli articoli protetti dalla polvere e dallo sporco, sono facilmente accessibili, perfettamente visibili, razionalmente ordinati e suddivisi, facilitando e riducendo per l'operatore i tempi di ricerca, prelievo, controllo ed inventario. Risparmio di tempo vuol dire minori costi di gestione.

Easy to track, check and list

All articles, protected from dust and dirt, are easily accessible, perfectly visible, rationally arranged, making tracking, checking and listing much quicker. Saving time means lower running costs.



Sistema SUSTA
SUSTA system

Flessibilità nella scelta dei cassetti

La disponibilità di una vasta gamma di cassetti di altezze variabili da mm. 45 a mm. 450 con un passo di avanzamento di mm. 15 consente di inserire nello stesso armadio cassetti di altezze frontali diverse secondo necessità e nel più gradito ordine di successione.

La somma delle altezze frontali dei cassetti prescelti non deve superare l'altezza interna utile del cassone. Nello stesso armadio possono essere montati a piacere cassetti ad estrazione semplice o telescopica.

Flexibility in the choice of drawers

A wide range of drawers is available, varying from 45mm. to 450mm. in height. This allows different front height drawers to be inserted in the same cabinet according to need and in the most convenient sequence. The total front height of all the chosen drawers must not exceed the available internal height of the cabinet.

Both simple extraction and telescopic drawers can be fitted into the same cabinet according to requirements.




Portata elevata con cassetti telescopici

Tutti i cassetti sia a guida semplice che telescopica sono stampati per garantire la massima intercambiabilità e robustezza e le pareti laterali seguono proporzionalmente l'altezza frontale per garantire lo sfruttamento ottimale.

Mentre i cassetti a guida semplice scorrono su quattro cuscinetti a sfera e consentono una portata di kg. 100, quelli a guida telescopica, supportati da un telaio a doppia estensione, sono totalmente estraibili, scorrono su sei cuscinetti a sfera + quattro rulli di compensazione e consentono una portata di kg. 200.

High load allowed by telescopic drawers

Both simple and telescopic runner drawers are made in order to guarantee maximum interchangeability and resistance and the sides follow proportionally the front height so as to guarantee the best use of the available space. While the simple runner drawers run on four bearings and can support a weight of 100 kg., the telescopic runner drawers, supported by a double extension frame can be completely extracted, they run on six bearings, plus four compensating rollers and can bear a weight of 200 kg.



Suddivisione interna dei cassetti

Le quattro sponde dei cassetti forate con passo mm. 20, rendono possibile la suddivisione a piacere dell'interno dei cassetti, consentendo lo sfruttamento ottimale del volume.

Una vasta gamma di accessori interni permette lo stoccaggio più idoneo a ciascun tipo di materiale.

Internal subdivision of drawers

The four sides of the shelves, with fissures every 20 mm., allow any type of internal layout so as to optimize the available volume. A large number of internal accessories allows ideal for all storage types of material.



Per la custodia degli utensili For the storage of tools

Gestire gli utensili significa gestire la produzione. L'utilizzo di un sistema modulare a cassetti consente il massimo ordine, un risparmio sostanziale dello spazio, la riduzione dei costi di gestione anche attraverso una razionale movimentazione del personale ed assicura una migliore accessibilità a tutti gli articoli comparate con i tradizionali sistemi di stoccaggio.

Tool arrangement means better production management.

The use of a modular system of drawers gives maximum order, a substantial saving of space, reduction of running costs. A rational routing of the staff ensures better access to all articles compared with traditional storage systems.





I nostri tecnici, sulla scorta di una esperienza pluriennale e dopo accurate analisi aziendali offrono senza impegno e senza aggravio di costi la loro consulenza per la realizzazione del più idoneo sistema di stoccaggio e distribuzione dei singoli materiali. Attraverso l'inventario degli utensili e delle attrezzature e nel rispetto dello spazio disponibile suggeriscono la disposizione, la composizione e la strutturazione dell'impianto o delle dispense per una ottimale ed efficiente distribuzione, per la riduzione dei tempi morti ed il massimo risparmio dei costi.

Our technicians, all with many years of experience in firm analysis, offer their advice without any obligation and any further expense in order to carry out the most suitable storage and distribution system of single articles.

On the basis of the listing of the tools and taking into consideration the space available, our technicians give advice on the layout, composition and structures of the plant or stockroom for an efficient distribution, for reduction in time loss and maximum ideal saving in costs.

Nelle aziende ben organizzate In all well-organized companies





L'armadio AO

AO cabinet

I punti di forza dell'armadio a cassetti SUSTA

- Gli involucri sono costruiti con base a cappello stampati in lamiera 15/10 di acciaio lucido di prima scelta con fianchi e fondo 12/10 puntati elettricamente.
- Tutti i cassoni sono predisposti per il fissaggio laterale l'uno contro l'altro.
- Tutti i cassetti sono stampati per garantire la massima intercambiabilità anche dopo anni d'uso.
- I longheroni di sostegno delle guide sono asportabili per consentire lo smontaggio completo del mobile ed il suo lavaggio in caso di contaminazione.
- Le guide per lo scorrimento dei cassetti si incastrano anteriormente e posteriormente sui longheroni senza viti.
- Tutte le guide ed i telai telescopici hanno spessore mm. 3.
- La portata dei cassetti a guida semplice è di Kg. 100, mentre quelli ad estrazione totale — con guida telescopica — sopportano carichi fino a Kg. 200.
- I cuscinetti di scorrimento sono del tipo EL9 con \varnothing mm. 24 - gabbie in derlin.
- Il passo d'avanzamento di mm. 15 è il più intensivo prodotto fino ad oggi e consente la massima utilizzazione del mobile con le minor perdite di spazio utile.
- La battuta di fondo avviene su un canotto riportato per evitare di battere sull'involucro del mobile.
- Tutti i cassetti hanno involucro in 12/10 frontale in 20/10 e l'altezza da fianchi e del posteriore seguono proporzionalmente l'altezza del frontale per garantire la massima ricettività.
- Tutti i lati del cassetto hanno il fessurato tranciato e stampato a passo 20 mm. direttamente nei quattro lati.

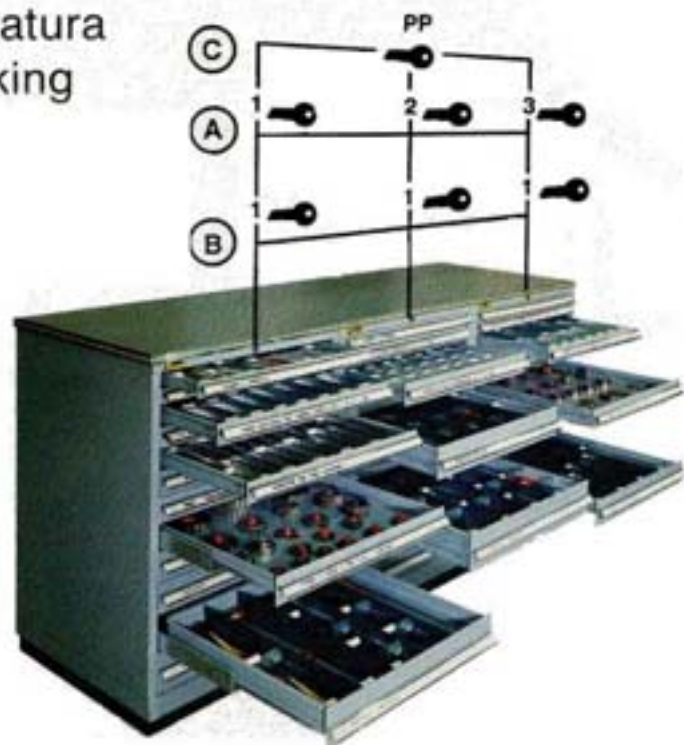
- La chiusura centrale dell'involucro con cilindro permette l'adattamento a diversi tipi di serrature, secondo richiesta, comprese quelle di sicurezza che consentono l'apertura di un solo cassetto alla volta.
- Cassoni e cassetti, preventivamente pregrassati a spruzzo, sono verniciati con polveri epossidiche termoindurenti polimerizzate in forno a 190°.
- La disponibilità di una vasta gamma di armadi e cassetti di larghezze ed altezze diverse consente di selezionare e sistemare il materiale con maggior rendimento rispetto a qualsiasi altro sistema.
- Lo zoccolo di mm. 50 H può essere normale od inforcabile a due vie per consentire il trasporto degli armadi completamente equipaggiati.

Key points of SUSTA cabinets with drawers

- Cabinet structure is 15/10 first class bright steel, for top and bottom, and spot welded 12/10, for sides and base.
- All cabinets have holes for the connection of several adjacent units.
- All drawers are made to guarantee maximum interchangeability even after years of use.
- The stringers supporting the runner can be removed in order to allow the complete disassembly of the cabinet and its washing in case of contamination.
- The runners for the sliding of the drawers are fixed at the front and the back into the stringers without screws.
- All runners and telescopic frames are 3 mm. thick.
- Simple runner drawers can support a weight of 100 kg., whereas those which can be completely extracted — the drawer with telescopic runner — can bear a weight up to 200 kg.
- The sliding bearings are type EL9 with 24 mm. diameter. Nylon cages.
- The 15 mm. advance step is the most intensively made product up to now and allows maximum use of the space available in the cabinet with the least loss of useful space.
- Back beating takes place on a stop to avoid beating on the structure of the cabinet.
- All the drawers have metal structure, in 12/10 a front in 20/10 and the height of the sides follow proportionally the height of the front to guarantee maximum space.
- Drawer sides have tongues every 20 mm, punched and drawn directly on the 4 sides.

- The central locking of the metal structure with cylinder allows usage of different types of locks, according to need, including safety ones, which allow the opening of only one drawer at a time.
- Cabinets and deep drawers are preventively degreased, then sprayed with epoxy powders, oven cooked at 190° C.
- Availability of a large number of cabinets and drawers of different widths and heights allows to select and organize the articles with a better efficiency compared to any other system.
- The 50 mm. pinth can be either normal or forkliftable to allow transportation of the cabinets completely equipped.

Serratura Locking



- Tutti gli armadi sono provvisti di serratura per la chiusura contemporanea di tutti i cassetti. Le serrature possono essere:
- A) a numerazione diverse con chiavi diverse;
 - B) a numerazione unica con chiave unica;
 - C) a numerazione diverse con chiave passe-partout;

N.B.: su richiesta sono fornibili con dispositivo di sicurezza antibalzo, che consente l'apertura di un solo cassetto alla volta.

All cabinets are equipped with a lock for simultaneous closure of all drawers. The locks may be:

- A) With different numbers and different keys;
- B) With single number and one key;
- C) With different numbers and a master-key;

N.B.: An anti-tilt device can be optionally provided which allows only one drawer to be opened at the time.

Colori di serie

Per ogni prodotto avete la scelta tra 4 colori. Senza le Vostre precisazioni forniremo il prodotto nel colore da noi predeterminato.

Ardesia
Black




Grigio
Grey



Verde Ral 6011
Green



Aragosta
Lobster pink



Standard colour range

Every product is available in four colours. Unless specified, we will supply the product in the colour we have chosen.



Serratura normale
o di sicurezza

Normal or safety lock




Cassetto NT
(non telescopico)
portata Kg 100

Drawer NT
(normal extension)
Load kg. 100



Montaggio delle guide per cassette ad incastro; assai semplice l'inserimento o lo spostamento dei singoli elementi.

Runners for drawers can be fitted without the use of screws and bolts, and are easy to insert or change position.



Maniglie con
portacartellino
e tappo di protezione

Handles with label case
and protection cap.



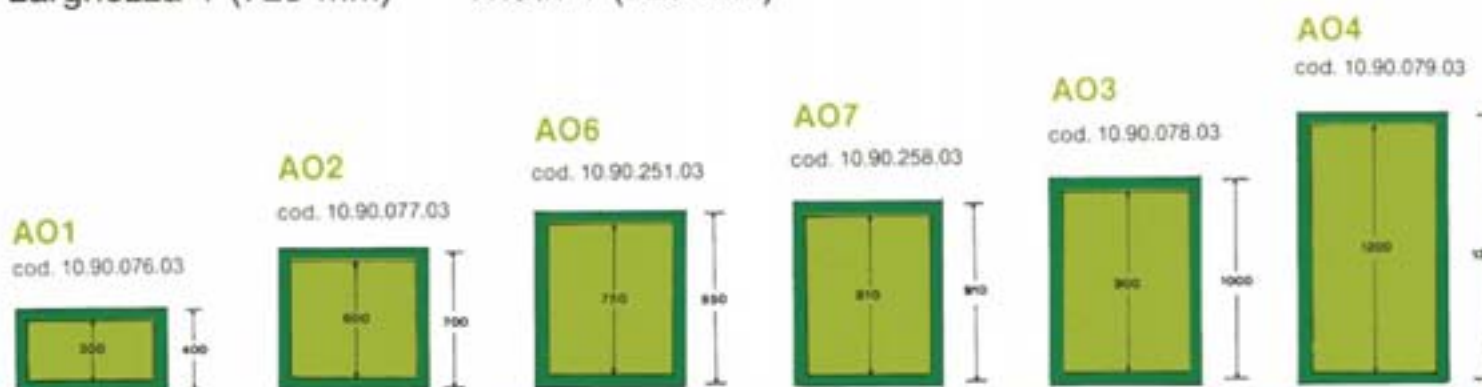
Cassetto T (telescopico)
portata Kg 200

Drawer T
(full extension)
Load kg. 200

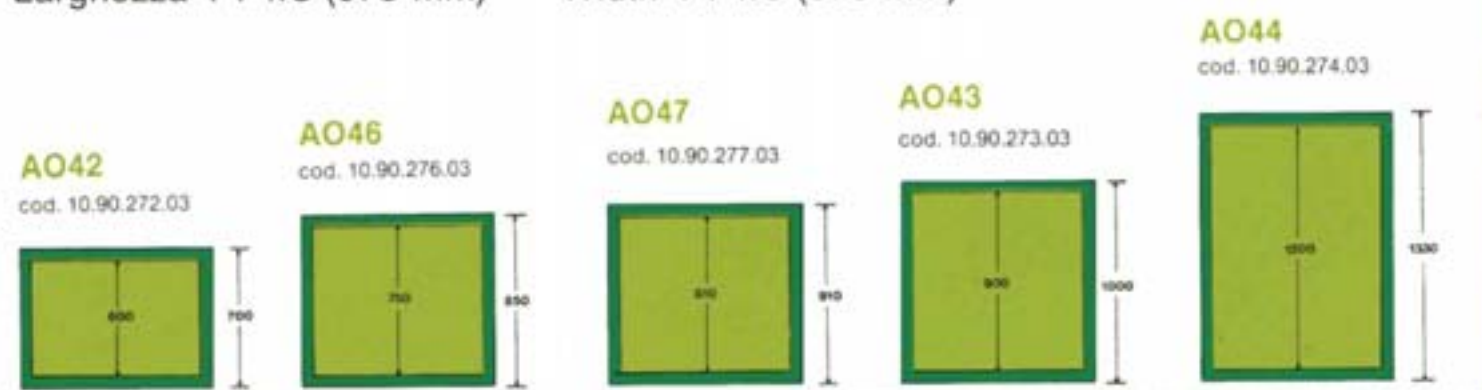
Armadi AO - profondità mm 710

AO Cabinet - depth mm 710


Larghezza 1 (723 mm) Width 1 (723 mm)



Larghezza 1 + 1/3 (978 mm) Width 1 + 1/3 (978 mm)




Larghezza 1 + 2/3 (1205 mm) Width 1 + 2/3 (1205 mm)




Larghezza doppia (1446 mm) Double width (1446 mm)




AO8
cod. 10.90.263.03



AO5
cod. 10.90.080.03




AO48
cod. 10.90.278.03




AO45
cod. 10.90.275.03




AO54
cod. 10.90.324.03




AO58
cod. 10.90.328.03




AO55
cod. 10.90.325.03




AO64
cod. 10.90.374.03



AO68
cod. 10.90.378.03



AO65
cod. 10.90.375.03



Zoccoli

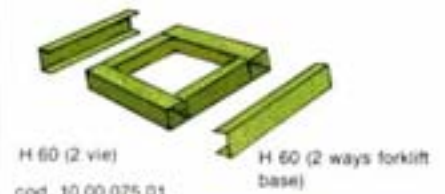
Plinthes

L1

W1




H 50 cod. 10.00.076.01
H 130 cod. 10.00.264.01



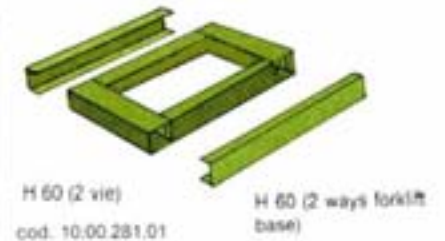
H 60 (2 vie) cod. 10.00.075.01
H 60 (2 ways forklift base)

L 1 + 1/3

W 1 + 1/3




H 50 cod. 10.00.280.01
H 130 cod. 10.00.282.01



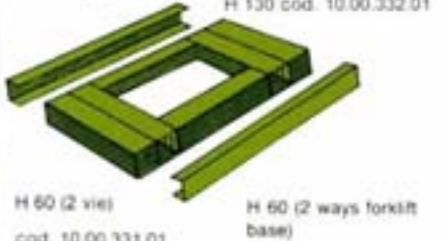
H 60 (2 vie) cod. 10.00.281.01
H 60 (2 ways forklift base)

L 1 + 2/3

W 1 + 2/3




H 50 cod. 10.00.330.01
H 130 cod. 10.00.332.01



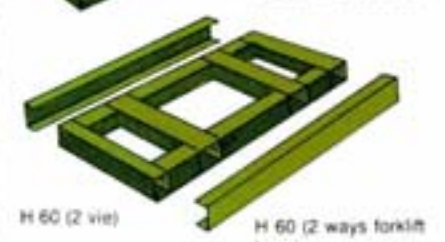
H 60 (2 vie) cod. 10.00.331.01
H 60 (2 ways forklift base)

L DOPPIA

DOUBLE W



H 50 cod. 10.00.380.01
H 130 cod. 10.00.382.01



H 60 (2 vie) cod. 10.00.381.01
H 60 (2 ways forklift base)

Cassetti Drawers

A guide semplici (NT)

Scorrono su 4 cuscinetti a sfera di precisione ed hanno una portata di Kg. 100. Sono disponibili per la sola larghezza L1.

Simple runners (NT)

They slide on four precision bearings and can take a weight of 100 kg. They are available only for L1 width.

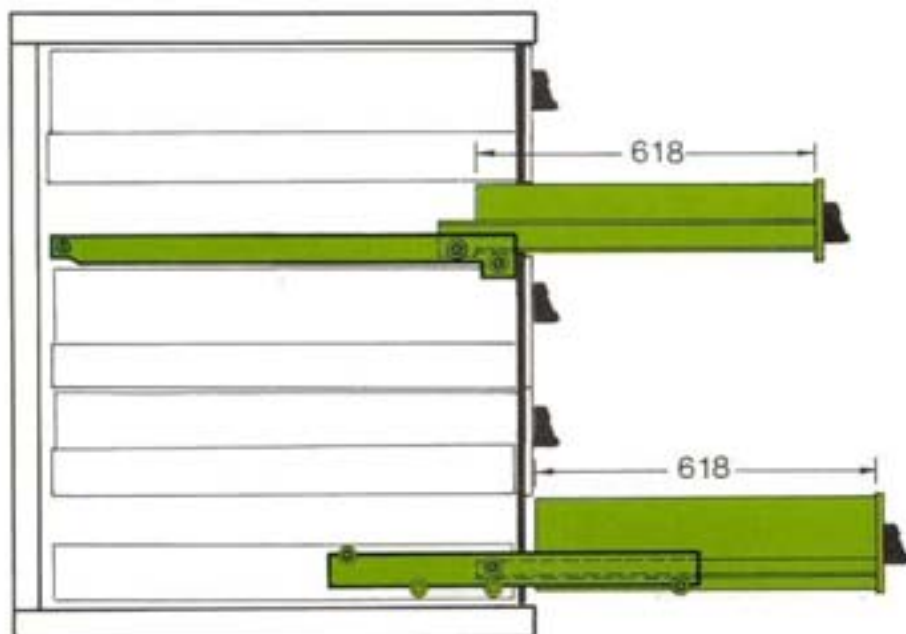
A guide telescopiche (T)

Sono supportati da un telaio a doppia estensione e sono totalmente estraibili. Scorrono su sei cuscinetti a sfera di precisione e su quattro rulli di compensazione garantendo una portata fino a Kg. 200.

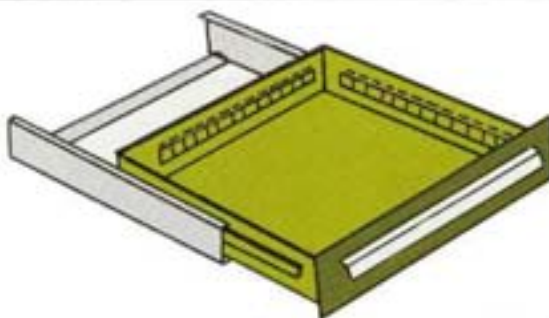
Sono disponibili in tutte le dimensioni sia in larghezza che altezza ad eccezione dell'altezza mm. 45 e 60.

Telescopic runners (T)

They are supported by a double extension frame and are completely extractable. They slide on six precision bearings and on four compensation rollers; they can support up to 200 kg. They are available in all dimensions both in width and in height, excepted 45 and 60 mm. heights.



Cassetto AO Larghezza 1 (utile mm. 618x618xH)
Drawers AO Width 1 (useful mm. 618x618xH)



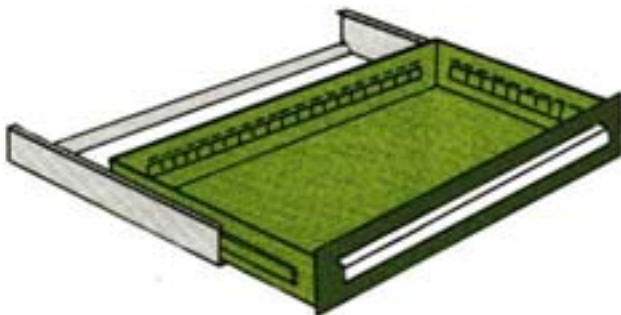
GUIDE SEMPLICI (NT) SIMPLE RUNNERS (NT)

Altezza frontale	Altezza utile	Altezza fianchi	Portata kg.	Codice
Front height	Useful height	Side height	Load	Code
45	30	28	60	10.00.001.03
60	45	40	60	10.00.002.03
75	60	51	60	10.00.003.03
90	75	65	100	10.00.004.03
105	90	65	100	10.00.005.03
120	105	95	100	10.00.006.03
150	135	125	100	10.00.008.03

GUIDE TELESCOPICHE (T) TELESCOPIC RUNNERS (T)

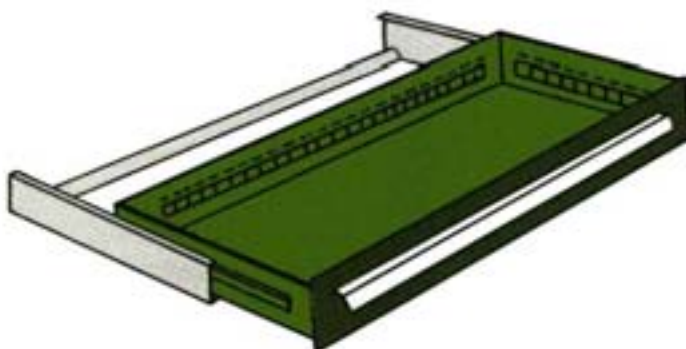
Altezza frontale	Altezza utile	Altezza fianchi	Portata kg.	Codice
Front height	Useful height	Side height	Load	Code
75	55	51	200	10.00.020.03
90	70	65	200	10.00.021.03
105	85	65	200	10.00.022.03
120	100	95	200	10.00.023.03
150	130	125	200	10.00.025.03
180	160	125	200	10.00.027.03
210	190	185	200	10.00.029.03
240	220	185	200	10.00.031.03
270	250	185	200	10.00.033.03
300	280	275	200	10.00.035.03
450	430	275	200	10.00.085.03

Cassetto AO Larghezza 1 + 1/3 telescopico (T) (874 × 618 × H)
Telescopic "T" Drawer AO Width 1 + 1/3 (874 × 618 × H)



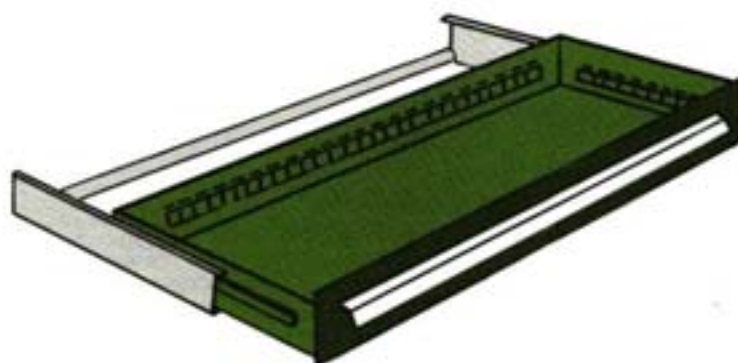
Altezza frontale Front height	Altezza utile Useful height	Altezza fianchi Side height	Portata kg Load	Codice Code
75/75	55	51	150	10.00.285.03
90/90	70	65	150	10.00.286.03
105/90	85	65	150	10.00.287.03
120/120	100	95	150	10.00.288.03
150/150	130	125	150	10.00.290.03
180/150	160	125	150	10.00.292.03
210/210	190	185	150	10.00.294.03
240/210	220	185	150	10.00.296.03
300/300	280	275	150	10.00.300.03

Cassetto AO Larghezza 1 + 2/3 telescopico (T) (1100 × 618 × H)
Telescopic "T" Drawer AO Width 1 + 2/3 (1100 × 618 × H)



Altezza frontale Front height	Altezza utile Useful height	Altezza fianchi Side height	Portata kg Load	Codice Code
75/75	55	51	150	10.00.335.03
90/90	70	65	150	10.00.336.03
105/90	85	65	150	10.00.337.03
120/120	100	95	150	10.00.338.03
150/150	130	125	150	10.00.340.03
180/150	160	125	150	10.00.342.03
210/210	190	185	150	10.00.344.03
240/210	220	185	150	10.00.346.03
300/300	280	275	150	10.00.350.03

Cassetto AO doppio telescopico (T) (1341 × 618 × H)
AO Double Telescopic "T" Drawer (1341 × 618 × H)



Altezza frontale Front height	Altezza utile Useful height	Altezza fianchi Side height	Portata kg Load	Codice Code
75/75	55	51	150	10.00.385.03
90/90	70	65	150	10.00.386.03
105/90	85	65	150	10.00.387.03
120/120	100	95	150	10.00.388.03
150/150	130	125	150	10.00.390.03
180/150	160	125	150	10.00.392.03
210/210	190	185	150	10.00.394.03
240/210	220	185	150	10.00.396.03
300/300	280	275	150	10.00.400.03

Esempi di configurazioni

Configuration examples

Larghezza 1 (723 mm)

Width 1 (723 mm)

AO6

h = 850 mm

h utile/useful = 750 mm

6 cassetti
6 drawers



cod. 10.90.110.03

7 cassetti
7 drawers



cod. 10.90.111.03

7 cassetti
7 drawers



cod. 10.90.112.03

AO3

h = 1000 mm

h utile/useful = 900 mm

7 cassetti
7 drawers



cod. 10.90.087.03

8 cassetti
8 drawers



cod. 10.90.088.03

9 cassetti
9 drawers



cod. 10.90.089.03

AO3

h = 1000 mm

h utile/useful = 900 mm

9 cassetti
9 drawers



cod. 10.90.082.03

10 cassetti
10 drawers



cod. 10.90.084.03

11 cassetti
11 drawers



cod. 10.90.083.03

AO3

h = 1000 mm

h utile/useful = 900 mm

8 cassetti
8 drawers



cod. 10.90.085.03

12 cassetti
12 drawers



cod. 10.90.074.03

12 cassetti
12 drawers



cod. 10.90.075.03

Larghezza 1 (723 mm)

Width 1 (723 mm)

AO4

h = 1330 mm

h utile/useful = 1200 mm

10 cassetti
10 drawers



cod. 10.90.123.03

12 cassetti
12 drawers



cod. 10.90.122.03

13 cassetti
13 drawers



cod. 10.90.121.03

AO8

h = 1480 mm

h utile/useful = 1350 mm

9 cassetti
9 drawers




cod. 10.90.104.03

11 cassetti
11 drawers



cod. 10.90.105.03

13 cassetti
13 drawers



cod. 10.90.103.03

AO5

h = 1630mm

h utile/useful = 1500 mm

13 cassetti
13 drawers




cod. 10.90.117.03

14 cassetti
14 drawers



cod. 10.90.118.03

16 cassetti
16 drawers



cod. 10.90.116.03

Esempi di configurazioni

Configuration examples

Larghezza 1+1/3 (978 mm)


h = 1000 mm

h utile/useful = 900 mm

Width 1+1/3 (978 mm)

AO43

6 cassetti
6 drawers




cod. 10.90.270.03

7 cassetti
7 drawers



cod. 10.90.271.03

8 cassetti
8 drawers




cod. 10.90.280.03

8 cassetti
8 drawers




cod. 10.90.281.03

9 cassetti
9 drawers



cod. 10.90.282.03

10 cassetti
10 drawers



cod. 10.90.283.03

Larghezza 1+2/3 (1205 mm)


h = 1000 mm

h utile/useful = 900 mm

Width 1+2/3 (1205 mm)

AO53

8 cassetti
8 drawers




cod. 10.90.330.03

8 cassetti
8 drawers



cod. 10.90.331.03

9 cassetti
9 drawers



cod. 10.90.332.03

Larghezza doppia (1446 mm)


h = 1000 mm

h utile/useful = 900 mm

Double width (1446 mm)

AO63

7 cassetti
7 drawers




cod. 10.90.380.03

8 cassetti
8 drawers



cod. 10.90.389.03

9 cassetti
9 drawers



cod. 10.90.368.03

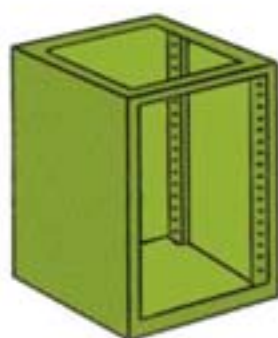
Armadi complementari

Complementary cabinets

Copertura in laminato con cristallo
Laminated covering with plate glass



Type	L W	P D	H H	Codice Code
1 AO	722	720	27	98.10.025.53
2 AO	1456	720	27	98.10.036.53
3 AO	2180	720	27	98.10.037.53



AO per cristalliera

s/ serratura
Dimensioni: 723 x 710 x 1000
Cod. 10.90.011.03
Cassetti e zoccolo sono quelli del AO3 L1 (vedi pag. 11-12)

Cutglass display cabinet

No lock
Dimensions: 723 x 710 x 1000
Code: 10.90.011.03
Drawers and plinth are those of AO3 (see page 11-12)

Armadio
con porte
scorrevoli



Cabinet
with sliding
doors

Dimensioni: 1446 x 795 x 1000 mm
Codice 10.90.360.03

Dimensions: 1446 x 795 x 1000 mm
Code 10.90.360.03



Piano angolare esagonale
Cod. 10.00.079.01

Hexagonal angular surface
Code: 10.00.079.01



Angolare esagonale

Dimensioni: 810 x 810 x 1050
Cod. 10.90.071.03

Zoccolo angolare esagonale H50
Cod. 10.00.078.01

Hexagonal angular

with double leafed doors and lock
and 2 shelves.

Dimensions: 810 x 810 x 1050
Code: 10.90.071.03

H 50 angular hexagonal plinth
Code: 10.00.078.01

Armadio
con porte
a battente



Cabinet with
double leafed
doors

Dimensioni: 1446 x 710 x 1000 mm
Codice 10.90.370.03

Dimensions: 1446 x 710 x 1000 mm
Code 10.90.370.03



Coppia di porte a ventola

In legno rivestito in vplia
nera striata.

Dimensioni: 720 x 600
Cod. 10.00.176.23

Pair of swinging doors

In wood coated with
black striated polyvinyl
chloride.

Dimensions: 720 x 600
Code: 10.00.176.23

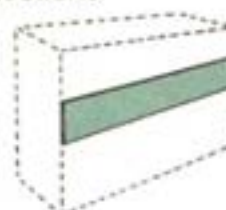
Coperture e paraginocchi

Per tutti i tipi di armadi, sono disponibili a richiesta in legno truciolare da mm. 15 di spessore, con bordi di alluminio e rivestimento in vplia nera striata antiacido ed anti-olio, oppure in truciolare spessore mm. 20 con bordo anteriore sagomato tondo. Bordi laterali e posteriori in massello tinta noce. La parte superiore ed il bordo anteriore rivestiti in vplia striata nera antiacido ed anti-olio.



Coverings and knee protections

For all types of cabinets, they are available at request in plywood 15 mm. thick, with aluminum edges, and consisting of black striated polyvinyl chloride anti-acid and anti-oil, or in plywood 20 mm. thick with round shaped front edge. Side and back edges are in walnut colour solid wood. The upper part and the front edge are coated in black striated polyvinyl chloride, anti-acid and anti-oil.



Armadi AO profondità mm 550


AO cabinet depth mm 550

Larghezza 1 (723 mm)

Profondità 550


AO33

cod. 10.92.078.03




AO44

cod. 10.92.079.03



AO88

cod. 10.92.263.03



Width 1 (723 mm)

Depth 550

Zoccolo
H. 50

Plinth
H. 50



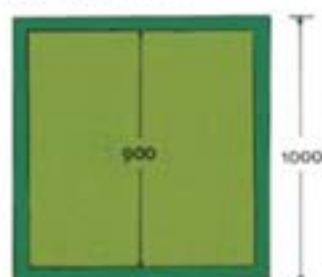
cod. 10.02.076.01

Larghezza 1 + 1/3 (978 mm)

Profondità 550

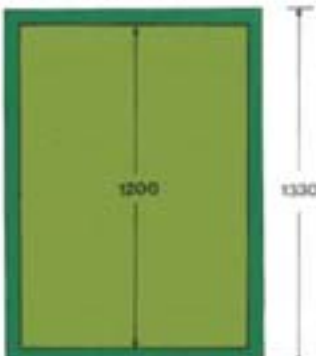
AO433

cod. 10.92.273.03



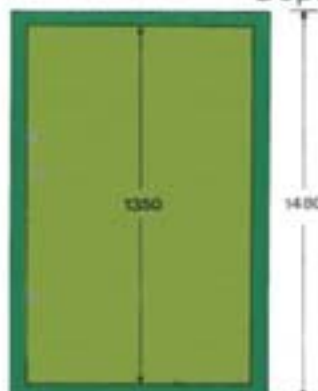
AO444

cod. 10.92.274.03



AO488

cod. 10.92.278.03



Width 1 + 1/3 (978 mm)

Depth 550

Zoccolo
H. 50

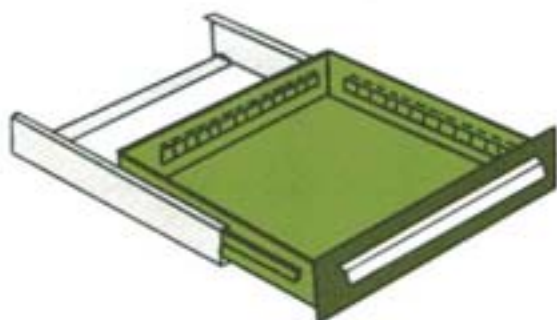
Plinth
H. 50



cod. 10.02.280.01

Cassetti 550 (T) Drawers 550 (T)

(utile/useful mm. L x 460 x H)



Altezza frontale Front height	Altezza utile Useful height	Altezza fianchi Side height	Portata Load kg.	L 618 Codice W 618 Code	Codice L 874 Code W 874
75/75	55	51	150	10.02.020.03	10.02.285.03
90/90	70	65	150	10.02.021.03	10.02.286.03
105/90	85	65	150	10.02.022.03	10.02.287.03
120/120	100	95	150	10.02.023.03	10.02.288.03
150/150	130	125	150	10.02.025.03	10.02.290.03
180/150	160	125	150	10.02.027.03	10.02.292.03
210/210	190	185	150	10.02.029.03	10.02.294.03
240/210	220	185	150	10.02.031.03	10.02.296.03
270/270	250	185	150	10.02.033.03	
300/300	280	275	150	10.02.035.03	10.02.300.03
450/300	430	275	150	10.02.085.03	

Piano estraibile "T" H 90

Larghezza 618 Codice 10.02.120.03

Larghezza 874 Codice 10.02.301.03

Extractable Shelf "T" H 90

Width 618 Code 10.02.120.03

Width 874 Code 10.02.301.03



Piano spostabile H 30

Larghezza 618 Codice 10.02.087.03

Larghezza 874 Codice 10.02.302.03

Movable Shelf H 30

Width 618 Code 10.02.087.03

Width 874 Code 10.02.302.03

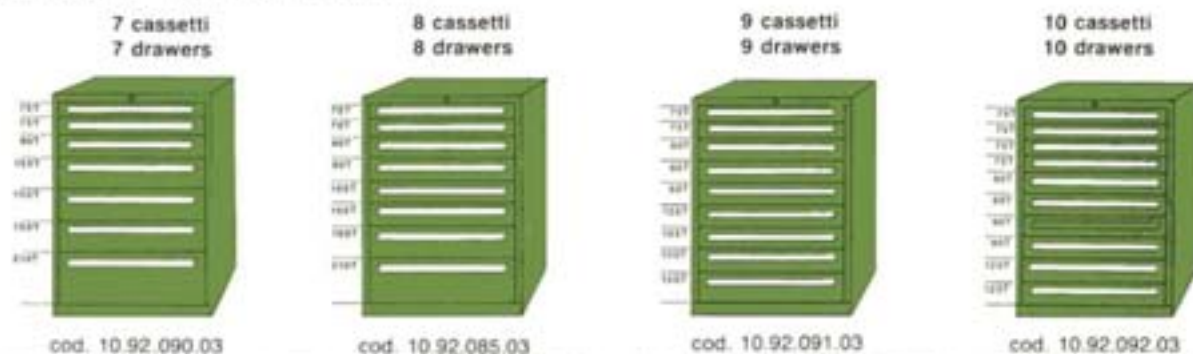


Esempi di configurazioni Configuration examples

Larghezza 1 (723 mm)

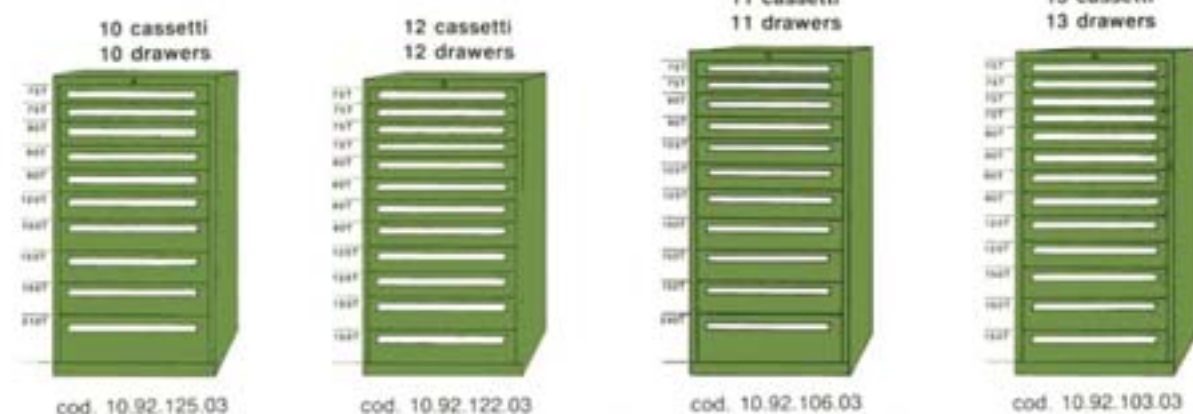
Width 1 (723 mm)

AO 33 h = 1000 mm h utile/useful = 900 mm



AO 44 h = 1330 mm h utile/useful = 1200 mm

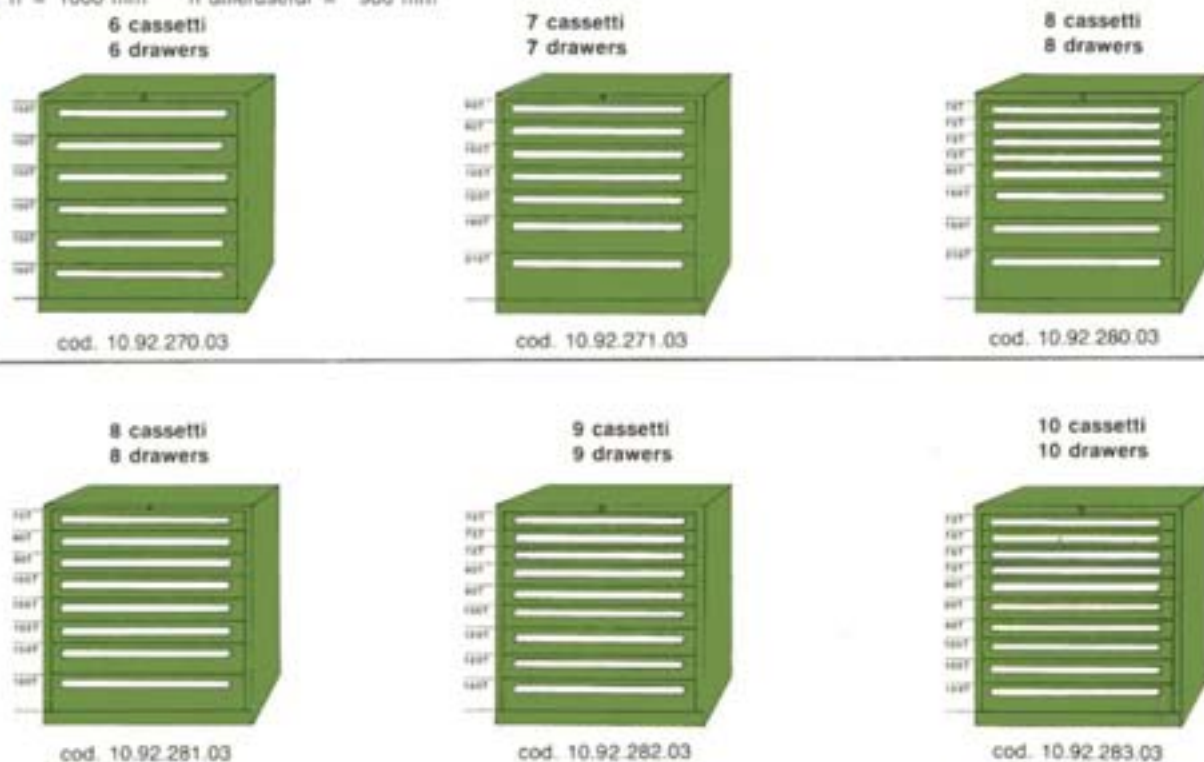
AO 88 h = 1480 mm h utile/useful = 1350 mm



Larghezza 1+1/3 (978 mm)

Width 1+1/3 (978 mm)

AO 433 h = 1000 mm h utile/useful = 900 mm



Il miglior sistema per la custodia degli utensili
The best system for tool's storage





**Accessori
per
cassetti**

**Internal
equipment
for drawers**

Accessori per cassetti

Accessories for drawers

pareti fessurate mobili

Le pareti fessurate avvitabili sul fondo perforato del cassetto sono spostabili e si innestano nel fessurato dei cassetti per creare spazi secondo necessità. Il passo unitario di spaziatura segue un progressivo di mm. 20.

Movable slotted walls

The slotted walls, which can be screwed to the perforated base, can be moved and clipped on the fissures of the drawers to create space according to need. The single step of progression is of 20 mm.

Altezza frontale cassetti Drawer's front height	Altezza pareti mobili Movable wall's height	Codice prof. 710 Depth 710 code	Codice prof. 550 Depth 550 code
45	26	99.10.001.01	—
60	41	99.10.002.01	—
75	49	99.10.003.01	99.12.001.01
90-105	64	99.10.004.01	99.12.002.01
120-135	94	99.10.006.01	99.12.003.01
150-195	124	99.10.008.01	99.12.004.01
210-285	184	99.10.012.01	—
300-450	274	99.10.018.01	—



Pastre di separazione con portacartellino

Le pastre di separazione si innestano tra le pareti fessurate. Sono corredate di cartoncino di segnalazione con protezione.

Dividers with label case

Dividers are fixed between the slotted walls. A cellophane protected identification label is inserted in the holder.

CASSA FRONT	ALTEZZA PIASTRA	POSIZ. POSIT.	4	5	6	7	8	9	10	11
DRAW HEIGHT	mm	mm	76	96	116	136	156	176	196	216
45	22	cod.	000400419	000400519	000400619	000400719	000400819	000400919	000401019	000401119
60	37	cod.	000600419	000600519	000600619	000600719	000600819	000600919	000601019	000601119
75	45	cod.	000700419	000700519	000700619	000700719	000700819	000700919	000701019	000701119
90-105	60	cod.	000900419	000900519	000900619	000900719	000900819	000900919	000901019	000901119
120	90	cod.	001200419	001200519	001200619	001200719	001200819	001200919	001201019	001201119
150-195	120	cod.	001500419	001500519	001500619	001500719	001500819	001500919	001501019	001501119
210-285	180	cod.	002100419	002100519	002100619	002100719	002100819	002100919	002101019	002101119
300-450	270	cod.	003000419	003000519	003000619	003000719	003000819	003000919	003001019	003001119



Coppia staffe per utensili cilindrici

In ABS resistente agli urti.
Codice 99.00.029.18



Pair of brackets

for cylindrical tools
In shock resistant ABS
Code: 99.00.029.18

Portachiavi brugola

In ABS resistente agli urti, è alloggiabile in qualunque cassetto.
Dimensioni mm. 140 x 148 x 26.
Codice 99.00.033.18



Key holder

In resistant ABS shock,
can be placed in any drawer.
Dimensions: 140 x 148 x 26
Code: 99.00.033.18

Cilindri in plastica porta frese

Plastic cylinders for housing cutters

Ø	13 16 22 27 32 40 50
XX =	19 20 21 22 23 24 25

Codice base 99.00.0XX.18
Base code 99.00.0XX.18

Cilindri in plastica stampati in polietilene antiurto rosso con anima in metallo da avvitare sul fondo del cassetto. I cilindri hanno unica altezza di 26 mm. e sono sovrapponibili tra loro fino a raggiungere l'altezza desiderata. Per evitare di danneggiare le frese sono stati predisposti cilindri in plastica con diametri diversi. Inseriti nel foro delle frese le trattengono evitando che si urtino tra loro.

Plastic cylinders moulded in red shock-resistant polyethylene provided with metal core to be screwed to the drawer bottom.

The cylinders are all 26 mm. high and can be placed one upon the other up to the required height. Plastic cylinders of different diameters have been specially designed to prevent damage to milling cutters. These have to be inserted in the milling cutter holes to keep the cutters from fouling one another.



Canali in plastica con separatori

3 tipi di blocchetti in plastica da mm. 150 x mm. 150 x mm. 28 h a due, tre o quattro canali componibili tra loro possono corredare secondo necessità tutto od in parte i cassetti in particolare da mm. 45 e fino a mm. 90 per l'alloggiamento di utensili di controllo e taglio anche delicati. Apposite fessurazioni consentono l'inserimento di separatori in plastica nelle tre dimensioni.

Modello Type	N. Canali N. troughs	Largh. mm Width mm	Ø max. mm	Code canale trough code	Cod. separatore Divider code
CAN PL2	2	71	70	99.00.201.18	99.00.204.18
CAN PL 3	3	46	45	99.00.202.18	99.00.205.18
CAN PL 4	4	34	33	99.00.203.18	99.00.206.18

Plastic troughs with dividers

Three types of small plastic blocks of 150 x 150 mm. 28 H with two, three or four component troughs can equip the drawers entirely or partly according to need. Reference is made to drawers from 45 to 90 mm. for housing also delicate control and cutting tools. Special fissures allow insertion of plastic dividers in the three planes.



Scatole in polistirolo antiurto rosso

Sono disponibili in due altezze diverse ed in tre misure multiple e tali da consentire il riempimento totale del cassetto. Utili per contenere minuterie e materiali vari di piccole dimensioni possono essere corredate a richiesta di apposito portacartellino (Art. 1, codice 99.00.016.17).

Modello Type	Per cassetto For drawer	Lunghezza Length	Larghezza Width	Altezza Height	Codice Code
Art. 41	60/75	75	75	40	99.00.008.18
Art. 42	60/75	75	150	40	99.00.009.18
Art. 43	60/75	150	150	40	99.00.010.18
Art. 61	90	75	75	60	99.00.011.18
Art. 62	90	75	150	60	99.00.012.18
Art. 63	90	150	150	60	99.00.013.18
Art. 64	90	100	75	60	99.00.073.18
Art. 65	90	100	100	60	99.00.074.18
Art. 66	90	100	150	60	99.00.075.18

Red shock-resistant polystyrene boxes

Available in two different heights and in multiple sizes to allow total filling of the drawer. Useful to house small tools of any kind and shape, can be equipped, if requested, with their label-case (Art. 1, code 99.00.016.17).




Kit componibile per cassetto AO L/1

I kit porta-boccole sono costruiti in modo da poter spaziare le varie file tra loro in funzione dell'ingombro degli utensili da custodire.

Sono costruiti in struttura componibile facilmente montabile ad incastro. È perciò possibile variare sia il numero delle file che quello delle boccole, all'interno del telaio, in funzione dell'attivo ingombro dell'utensile.

Adjustable Kit for AO W/1 drawer

The tool holder kits are designed in a way which allows the spacing of tools in the most economical manner. The adjustable kits fit in a frame which is very easily fitted in the shelving. It is therefore possible to vary both the number of rows and the number of sockets which can be fitted in the frame according to the size of tools.



Modello Model	L W	P D	H H	Codice Code
KIT 2 FILE/ROWS	618	618	150	10.90.486.34
KIT 3 FILE/ROWS	618	618	150	10.90.487.34
KIT 4 FILE/ROWS	618	618	150	10.90.488.34
KIT 5 FILE/ROWS	618	618	150	10.90.489.34
KIT 6 FILE/ROWS	618	618	150	10.90.490.34


Kit componibile per cassetto AO L1 + 1/3

Per cassetto H 150 mm con kit a 4 file per boccole portautensili. Boccole secondo tipo e quantità, a richiesta.

Adjustable kit for AO W1 + 1/3 drawer

For drawer H 150 mm with kit 4 rows for tool holder. Sockets on request.

Modello Model	L W	P D	H H	Codice Code
KIT 4 FILE/900	874	460	150	11.91.346.34
KIT 4 ROWS/900	874	460	150	11.91.346.34



Esempi di formazione per cassette 618 x 618

Formation's examples for drawers 618 x 618



Conf. canali di plastica per AO 45/60/75

16 canali 4 parti
64 separatori x canali a 4 parti

Package for plastic troughs for AO 45/60/75

16 troughs 4 parts
64 dividers 4 parts troughs

Cod. 99.10.300.18



Conf. canali di plastica per AO 45/60/75

4 canali 4 parti
8 canali 3 parti
4 canali 2 parti
20 separatori x canali a 4 parti
20 separatori x canali a 3 parti
10 separatori x canali a 2 parti

Package for plastic troughs for AO 45/60/75

4 troughs 4 parts
8 troughs 3 parts
4 troughs 2 parts
20 dividers 4 parts troughs
20 dividers 3 parts troughs
10 dividers 2 parts troughs

Cod. 99.10.302.18



Conf. canali di plastica per AO 45/60/75

8 canali 4 parti
8 canali 3 parti
24 separatori x canali a 4 parti
16 separatori x canali a 3 parti

Package for plastic troughs for AO 45/60/75

8 troughs 4 parts
8 troughs 3 parts
24 dividers 4 parts troughs
16 dividers 3 parts troughs

Cod. 99.10.301.18



Conf. canali di plastica per AO 45/60/75

16 canali 3 parti
51 separatori x canali a 3 parti

Package for plastic troughs for AO 45/60/75

16 troughs 3 parts
51 dividers 3 parts troughs

Cod. 99.10.303.18



Conf. canali di plastica per AO 45/60/75

16 canali 2 parti
36 separatori x canali a 2 parti

Package for plastic troughs for AO 45/60/75

16 troughs 2 parts
36 dividers 2 parts troughs

Cod. 99.10.304.18



Conf. pareti fessurate + piastre

4 pareti fessurate
12 piastre 5 spazi c/porta cart.
9 piastre 8 spazi c/porta cart.

Package for slotted walls plus plates

4 slotted walls
12 dividers 5 spaces with label case
9 dividers 8 spaces with label case

cass./draw. 45 Cod. 99.10.307.28
cass./draw. 60 Cod. 99.10.308.28
cass./draw. 75 Cod. 99.10.309.28
cass./draw. 90/105 Cod. 99.10.310.28
cass./draw. 120/135 Cod. 99.10.311.28
cass./draw. 150/195 Cod. 99.10.312.28



Conf. pareti fessurate + piastre

5 pareti fessurate
10 piastre 4 spazi c/porta cart.
7 piastre 5 spazi c/porta cart.
2 piastre 6 spazi c/porta cart.
1 piastra 7 spazi c/porta cart.

Package for slotted walls plus plates

5 slotted walls
10 dividers 4 spaces with label case
7 dividers 5 spaces with label case
2 dividers 6 spaces with label case
1 divider 7 spaces with label case

cass./draw. 45 Cod. 99.10.320.28
cass./draw. 60 Cod. 99.10.321.28
cass./draw. 75 Cod. 99.10.322.28
cass./draw. 90/105 Cod. 99.10.323.28



Conf. pareti fessurate + piastre

3 pareti fessurate
10 piastre 7 spazi c/porta cart.
3 piastre 8 spazi c/porta cart.
2 piastre 9 spazi c/porta cart.

Package for slotted walls plus plates

3 slotted walls
10 dividers 7 spaces with label case
3 dividers 8 spaces with label case
2 dividers 9 spaces with label case

cass./draw. 45 Cod. 99.10.300.28
cass./draw. 60 Cod. 99.10.301.28
cass./draw. 75 Cod. 99.10.302.28
cass./draw. 90/105 Cod. 99.10.303.28
cass./draw. 120/135 Cod. 99.10.304.28
cass./draw. 150/195 Cod. 99.10.305.28
cass./draw. 210/285 Cod. 99.10.306.28



Conf. parete fessurata + piastre

1 parete fessurata
1 piastra 15 spazi c/porta cart.
1 piastra 16 spazi c/porta cart.

Package for slotted wall plus plates

1 slotted wall
1 divider 15 spaces with label case
1 divider 16 spaces with label case

case./draw. 90/105 Cod. 99.10.288.29
case./draw. 120/135 Cod. 99.10.289.29
case./draw. 150/195 Cod. 99.10.290.29
case./draw. 210/265 Cod. 99.10.291.29



Conf. pareti fessurate + piastre

2 pareti fessurate
6 piastre 10 spazi c/porta cart.
2 piastre 11 spazi c/porta cart.

Package for slotted walls plus plates

2 slotted walls
6 dividers 10 spaces with label case
2 dividers 11 spaces with label case

case./draw. 45 Cod. 99.10.310.29
case./draw. 60 Cod. 99.10.311.29
case./draw. 75 Cod. 99.10.312.29
case./draw. 90/105 Cod. 99.10.313.29
case./draw. 120/135 Cod. 99.10.314.29
case./draw. 150/195 Cod. 99.10.315.29
case./draw. 210 Cod. 99.10.316.29



Conf. cilindri di plastica x frese

Cylinder package for cutters

AO 45-60-75-90-105-120-150-190

5 cilindri/cylinders	CP13
5 cilindri/cylinders	CP16
5 cilindri/cylinders	CP22
5 cilindri/cylinders	CP27
5 cilindri/cylinders	CP32
5 cilindri/cylinders	CP40
5 cilindri/cylinders	CP50

Cod. 99.10.376.18



Conf. scatole di polistirolo + porta-cartellino

16 scatole polistirolo art. 41
8 scatole polistirolo art. 42
8 scatole polistirolo art. 43
32 porta-cartellini art. 1

Package for polystyrene boxes plus label case

16 polystyrene boxes art. 41
8 polystyrene boxes art. 42
8 polystyrene boxes art. 43
32 label cases art. 1

AO 60/75

Cod. 99.10.254.18



Conf. scatole di polistirolo + porta-cartellino

16 scatole polistirolo art. 61
8 scatole polistirolo art. 62
8 scatole polistirolo art. 63
32 porta cartellini art. 1

Package for polystyrene boxes plus label case

16 polystyrene boxes art. 61
8 polystyrene boxes art. 62
8 polystyrene boxes art. 63
32 label cases art. 1

AO 90

Cod. 99.10.258.18



Conf. scatole di polistirolo + porta-cartellini

16 scatole polistirolo art. 42
8 scatole polistirolo art. 43
24 porta-cartellini art. 1

Package for polystyrene boxes plus label case

16 polystyrene boxes art. 42
8 polystyrene boxes art. 43
24 label cases art. 1

AO 60/75

Cod. 99.10.253.18



Conf. scatole di polistirolo + porta-cartellino

16 scatole polistirolo art. 62
8 scatole polistirolo art. 63
24 porta cartellini art. 1

Package for polystyrene boxes plus label case

16 polystyrene boxes art. 62
8 polystyrene boxes art. 63
24 label cases art. 1

AO 90

Cod. 99.10.256.18



Conf. scatole di polistirolo + porta-cartellino

8 scatole polistirolo art. 64
12 scatole polistirolo art. 65
12 scatole polistirolo art. 66
32 porta-cartellini art. 1

Package for polystyrene boxes plus label case

8 polystyrene boxes art. 64
12 polystyrene boxes art. 65
12 polystyrene boxes art. 66
32 label cases art. 1

AO 90

Cod. 99.10.250.18

Es. di formazione per cassette 874 x 618

Formation's examples for drawers 874 x 618



Conf. canali di plastica

20 gruppi 2 canali
4 gruppi 1/2 - 2 canali
40 separatori - 2 canali

Package for plastic troughs

20 parts 2 troughs
4 parts 1/2 - 2 troughs
40 dividers - 2 troughs

AO 75

Cod. 99.10.375.18



Conf. canali di plastica

4 gruppi 4 canali
8 gruppi 3 canali
8 gruppi 2 canali
4 gruppi 1/2 2 canali

Package for plastic troughs

4 parts 4 troughs
8 parts 3 troughs
8 parts 2 troughs
4 parts 1/2 2 troughs

AO 75

Cod. 99.10.376.18



Conf. scatole di polistirolo + porta-cartellino

22 scatole art. 41
13 scatole art. 42
10 scatole art. 43
45 portacartellini art. 1

Package for polystyrene boxes plus label case

22 polystyrene boxes art. 41
13 polystyrene boxes art. 42
10 polystyrene boxes art. 43
45 label cases art. 1

AO 75

Cod. 99.10.377.18



Conf. scat. di polistirolo + porta-cartellino

20 scatole art. 61
10 scatole art. 62
10 scatole art. 63
2 scatole art. 64
3 scatole art. 66
45 portacartellini art. 1

Package for polyst. boxes plus label case

20 polystyrene boxes art. 61
10 polystyrene boxes art. 62
10 polystyrene boxes art. 63
2 polystyrene boxes art. 64
3 polystyrene boxes art. 66
45 label cases art. 1

AO 90

Cod. 99.10.378.18



Conf. scatole di polistirolo + porta-cartellino

6 scatole art. 64
24 scatole art. 65
16 scatole art. 66
45 portacartellini art. 1

Package for polystyrene boxes plus label case

6 polystyrene boxes art. 64
24 polystyrene boxes art. 65
16 polystyrene boxes art. 66
45 label cases art. 1

AO 90

Cod. 99.10.379.18



Conf. pareti fessurate + piastre

5 pareti fessurate
12 piastre a 7 spazi c/cp. cart.
8 piastre 8 spazi c/cp. cart.

Package for slotted walls plus plates

5 slotted walls
12 dividers 7 spaces with label case
8 dividers 8 spaces with label cases

Cod. 99.10.357.28 (75)
Cod. 99.10.358.28 (90)
Cod. 99.10.359.28 (130)



Conf. pareti fessurate + piastre

4 pareti fessurate
3 piastre 8 spazi c/cp. cart.
10 piastre 9 spazi c/cp. cart.

Package for slotted walls plus plates

4 slotted walls
3 dividers 8 spaces with label case
10 dividers 9 spaces with label cases

Cod. 99.10.360.28 (75)
Cod. 99.10.361.28 (90)
Cod. 99.10.362.28 (130)



Conf. pareti fessurate + piastre

3 pareti fessurate
12 piastre 11 spazi c/cp. cart.

Package for slotted walls plus plates

3 slotted walls
12 dividers 11 spaces with label case

Cod. 99.10.365.28 (75)
Cod. 99.10.366.28 (90)
Cod. 99.10.367.28 (130)
Cod. 99.10.368.28 (150)
Cod. 99.10.369.28 (210)



Conf. pareti fessurate + piastre

2 pareti fessurate
1 piastra 16 spazi c/cp. cart.
4 piastre 14 spazi c/cp. cart.

Package for slotted walls plus plates

2 slotted walls
1 divider 16 spaces with label case
4 dividers 14 spaces with label cases

Cod. 99.10.370.28 (120)
Cod. 99.10.371.28 (150)
Cod. 99.10.372.28 (210)
Cod. 99.10.373.28 (300)

Es. di formazione per cassette 1100 × 618 e 1341 × 618

Formation's examples for drawers 1100 × 618 and 1341 × 618

1100 × 618



Conf. pareti fessurate + piastre

5 pareti fessurate
1 piastra 10 spazi c/p. cart.
10 piastre 9 spazi c/p. cart.

Package for slotted walls plus plates

5 slotted walls
1 divider 10 spaces with label case
10 dividers 9 spaces with label cases

Cod. 99.10.385.28 (75)
Cod. 99.10.386.28 (90)
Cod. 99.10.387.28 (120)
Cod. 99.10.388.28 (150)
Cod. 99.10.389.28 (210)



Conf. pareti fessurate + piastre

3 pareti fessurate
3 piastre 14 spazi c/p. cart.
1 piastra 13 spazi c/p. cart.

Package for slotted walls plus plates

3 slotted walls
3 dividers 14 spaces with label case
1 divider 13 spaces with label cases

Cod. 99.10.395.28 (120)
Cod. 99.10.396.28 (150)
Cod. 99.10.397.28 (210)



Conf. pareti fessurate + piastre

4 pareti fessurate
10 piastre 11 spazi c/p. cart.

Package for slotted walls plus plates

4 slotted walls
10 dividers 11 spaces with label case

Cod. 99.10.398.28 (75)
Cod. 99.10.399.28 (90)
Cod. 99.10.400.28 (120)
Cod. 99.10.401.28 (150)
Cod. 99.10.402.28 (210)



Conf. pareti fessurate + piastre

2 pareti fessurate
2 piastre 16 spazi c/p. cart.
1 piastra 15 spazi c/p. cart.

Package for slotted walls plus plates

2 slotted walls
2 dividers 16 spaces with label case
1 divider 15 spaces with label cases

Cod. 99.10.398.28 (120)
Cod. 99.10.399.28 (150)
Cod. 99.10.400.28 (210)

1341 × 618



Conf. pareti fessurate + piastre

5 pareti fessurate
10 piastre 11 spazi c/p. cart.
1 piastra 12 spazi

Package for slotted walls plus plates

5 slotted walls
10 dividers 11 spaces with label case
1 divider 12 spaces with label case

Cod. 99.10.406.28 (75)
Cod. 99.10.407.28 (90)
Cod. 99.10.408.28 (120)
Cod. 99.10.409.28 (150)
Cod. 99.10.410.28 (210)
Cod. 99.10.411.28 (300)



Conf. pareti fessurate + piastre

3 pareti fessurate
1 piastra 16 spazi c/p. cart.
3 piastre 17 spazi c/p. cart.

Package for slotted walls plus plates

3 slotted walls
1 divider 16 spaces with label case
3 dividers 17 spaces with label cases

Cod. 99.10.415.28 (150)
Cod. 99.10.416.28 (210)
Cod. 99.10.417.28 (300)



Conf. pareti fessurate + piastre

4 pareti fessurate
4 piastre 13 spazi c/p. cart.
1 piastra 15 spazi

Package for slotted walls plus plates

4 slotted walls
4 dividers 13 spaces with label case
1 divider 15 spaces with label case

Cod. 99.10.411.28 (120)
Cod. 99.10.412.28 (150)
Cod. 99.10.413.28 (210)
Cod. 99.10.414.28 (300)



Conf. pareti fessurate + piastre

2 pareti fessurate
2 piastre 22 spazi c/p. cart.
1 piastra 23 spazi c/p. cart.

Package for slotted walls plus plates

2 slotted walls
2 dividers 22 spaces with label case
1 divider 23 spaces with label cases

Cod. 99.10.418.28 (150)
Cod. 99.10.419.28 (210)
Cod. 99.10.420.28 (300)

Es. di formazione per cassette 618 x 460

Formation's examples for drawers 618 x 460



Conf. scatole di polistirolo + porta-cartellino

16 scatole polistirolo art. 41/61
8 scatole polistirolo art. 42/62
4 scatole polistirolo art. 43/63
28 porta-cartellini art. 1

Package for polystyrene boxes plus label case

16 polystyrene boxes art. 41/61
8 polystyrene boxes art. 42/62
4 polystyrene boxes art. 43/63
28 label cases art. 1

AO 75/90

cass./draw. 75 Cod. 99.10.421.18
cass./draw. 90 Cod. 99.10.422.18



Conf. pareti fessurate + piastre

2 pareti fessurate
4 piastre 10 spazi c/porta cart.
1 piastra 11 spazi c/porta cart.

Package for slotted walls plus dividers

2 slotted walls
4 dividers 10 spaces with label case
1 divider 11 spaces with label case

cass./draw. 75 Cod. 99.10.441.28
cass./draw. 90/105 Cod. 99.10.442.28
cass./draw. 120 Cod. 99.10.443.28
cass./draw. 150/180 Cod. 99.10.444.28



Conf. scatole di polistirolo + porta-cartellino

8 scatole polistirolo art. 64
12 scatole polistirolo art. 65
4 scatole polistirolo art. 63
24 porta-cartellini art. 1

Package for polystyrene boxes plus label case

8 polystyrene boxes art. 64
12 polystyrene boxes art. 65
4 polystyrene boxes art. 63
24 label cases art. 1

AO 90

Cod. 99.10.423.18



Conf. pareti fessurate + piastre

3 pareti fessurate
8 piastre 7 spazi c/porta cart.
2 piastre 8 spazi c/porta cart.
2 piastre 9 spazi c/porta cart.

Package for slotted walls plus dividers

3 slotted walls
8 dividers 7 spaces with label case
2 dividers 8 spaces with label case
2 divider 9 spaces with label case

cass./draw. 75 Cod. 99.10.446.28
cass./draw. 90/105 Cod. 99.10.449.28
cass./draw. 120 Cod. 99.10.450.28
cass./draw. 150/180 Cod. 99.10.451.28



Conf. canali di plastica + separatori

3 canali 4 parti
6 canali 3 parti
3 canali 2 parti
25 separatori per canali a 4 parti
18 separatori per canali a 3 parti
8 separatori per canali a 2 parti

Package for plastic troughs plus dividers

3 troughs 4 parts
6 troughs 3 parts
3 troughs 2 parts
25 dividers 4 parts troughs
18 dividers 3 parts troughs
8 dividers 2 parts troughs

AO 75

Cod. 99.10.431.18



Conf. pareti fessurate + piastre

4 pareti fessurate
10 piastre 5 spazi c/porta cart.
7 piastre 6 spazi c/porta cart.

Package for slotted walls plus dividers

4 slotted walls
10 dividers 5 spaces with label case
7 dividers 6 spaces with label case

cass./draw. 75 Cod. 99.10.455.28
cass./draw. 90/105 Cod. 99.10.456.28
cass./draw. 120 Cod. 99.10.457.28
cass./draw. 150/180 Cod. 99.10.458.28



Conf. canali di plastica + separatori

6 canali 4 parti
6 canali 3 parti
24 separatori per canali a 4 parti
18 separatori per canali a 3 parti

Package for plastic troughs plus dividers

6 troughs 4 parts
6 troughs 3 parts
24 dividers 4 parts troughs
18 dividers 3 parts troughs

AO 75

Cod. 99.10.432.18



Conf. pareti fessurate + piastre

5 pareti fessurate
8 piastre 4 spazi c/porta cart.
5 piastre 5 spazi c/porta cart.
2 piastre 6 spazi c/porta cart.
1 piastra 7 spazi c/porta cart.

Package for slotted walls plus dividers

5 slotted walls
8 dividers 4 spaces with label case
5 dividers 5 spaces with label case
2 dividers 6 spaces with label case
1 divider 7 spaces with label case

cass./draw. 75 Cod. 99.10.461.28
cass./draw. 90/105 Cod. 99.10.462.28
cass./draw. 120 Cod. 99.10.463.28

Es. di formazione per cassette AO 874 × 460

Formation's examples for drawers AO 874 × 460



Conf. pareti fessurate + piastre

5 pareti fessurate
11 piastre 8 spazi c/p. cart.
4 piastre 8 spazi c/p. cart.
1 piastra 10 spazi c/p. cart.

Package for slotted walls plus plates

5 slotted walls
11 dividers 8 spaces with label case
4 dividers 8 spaces with label case
1 divider 10 spaces with label case

Cod. 99.10.487.28 (75)
Cod. 99.10.488.28 (90)
Cod. 99.10.489.28 (120)
Cod. 99.10.490.28 (150)



Conf. pareti fessurate + piastre

4 pareti fessurate
10 piastre 8 spazi c/p. cart.
7 piastre 10 spazi c/p. cart.

Package for slotted walls plus plates

4 slotted walls
10 dividers 8 spaces with label case
7 dividers 10 spaces with label case

Cod. 99.10.481.28 (75)
Cod. 99.10.482.28 (90)
Cod. 99.10.483.28 (120)
Cod. 99.10.484.28 (150)
Cod. 99.10.485.28 (210)



Conf. pareti fessurate + piastre

3 pareti fessurate
12 piastre 11 spazi c/p. cart.

Package for slotted walls plus plates

3 slotted walls
12 dividers 11 spaces with label case

Cod. 99.10.475.28 (75)
Cod. 99.10.476.28 (90)
Cod. 99.10.477.28 (120)
Cod. 99.10.478.28 (150)
Cod. 99.10.479.28 (210)



Conf. pareti fessurate + piastre

2 pareti fessurate
4 piastre 14 spazi c/p. cart.
1 piastra 16 spazi

Package for slotted walls plus plates

2 slotted walls
4 dividers 14 spaces with label case
1 divider 16 spaces with label case

Cod. 99.10.470.28 (90)
Cod. 99.10.471.28 (120)
Cod. 99.10.472.28 (150)
Cod. 99.10.473.28 (210)



Conf. canali di plastica

6 canali 2 parti
6 canali 3 parti
3 canali 4 parti
3 canali 2×3 parti
18 separatori 2 parti
28 separatori 3 parti
16 separatori 4 parti

Package for plastic troughs

6 troughs 2 parts
6 troughs 3 parts
3 troughs 4 parts
6 troughs 2×3 parts
18 dividers 2 parts troughs
28 dividers 3 parts troughs
16 dividers 4 parts troughs

AO 75

Cod. 99.10.489.18



Conf. scatole di polistirolo + porta-cartellino

20 scatole art. 61
10 scatole art. 62
5 scatole art. 63
2 scatole art. 64
2 scatole art. 66
39 portacartellini art. 1

Package for polystyrene boxes plus label case

20 polystyrene boxes art. 61
10 polystyrene boxes art. 62
5 polystyrene boxes art. 63
2 polystyrene boxes art. 64
2 polystyrene boxes art. 66
39 label cases art. 1

AO 90

Cod. 99.10.495.18



Conf. scatole di polistirolo + porta-cartellino

21 scatole art. 65
1 scatola art. 66
7 scatole art. 63
29 portacartellini art. 1

Package for polystyrene boxes plus label case

21 polystyrene boxes art. 65
1 polystyrene boxes art. 66
7 polystyrene boxes art. 63
29 label cases art. 1

AO 90

Cod. 99.10.497.18

Nelle aziende ben organizzate

SUSTA[®]



SUSTA

S.U.S.T.A. s.r.l.

Viale delle Industrie, 15

20040 CAMBIAGO MI

Tel. 02/9506651 - Fax 02/95067114

E-mail: info@susta.it <http://www.susta.it>

N.B.: la S.U.S.T.A. s.r.l. si riserva di apportare le necessarie modifiche senza alcun preavviso

Arti Grafiche Trassini 019402/11